

PROSEGUIR ESAL

830 090 073 - 3

MEMORIA ECONÓMICA

En la cual se presenta la descripción de los hechos internos y externos más relevantes para la coyuntura 2024 a 2025

Bogotá

18 de Febrero de 2026

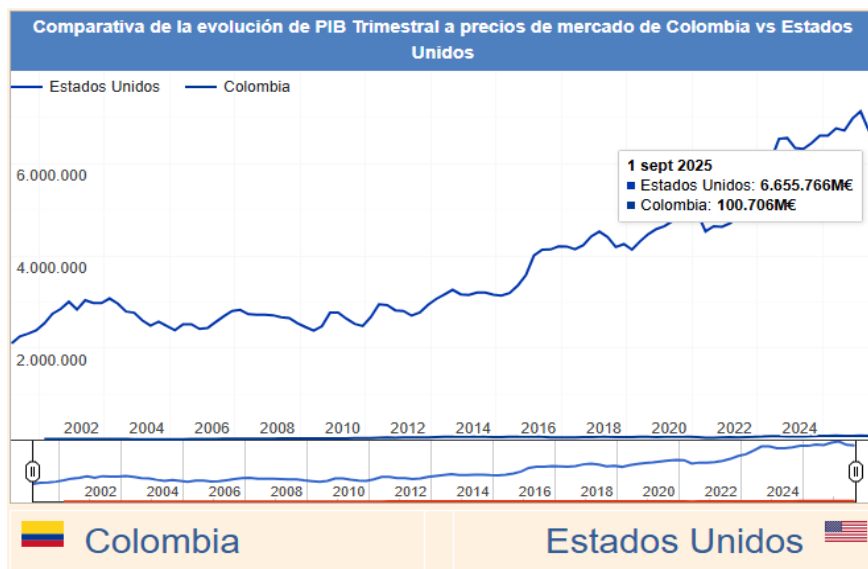
1. EVOLUCIÓN MACROECONÓMICA

Durante los últimos años, la economía colombiana ha experimentado importantes transformaciones derivadas de eventos globales y nacionales, y el año 2025 estuvo caracterizado por un proceso gradual de recuperación económica global, luego de los efectos inflacionarios y las altas tasas de interés que impactaron la economía. A nivel internacional, los mercados mostraron una mayor estabilidad, aunque persistieron factores de incertidumbre asociados al financiamiento del sector salud y al incremento en los costos operativos.

DOW Jone industrial Average



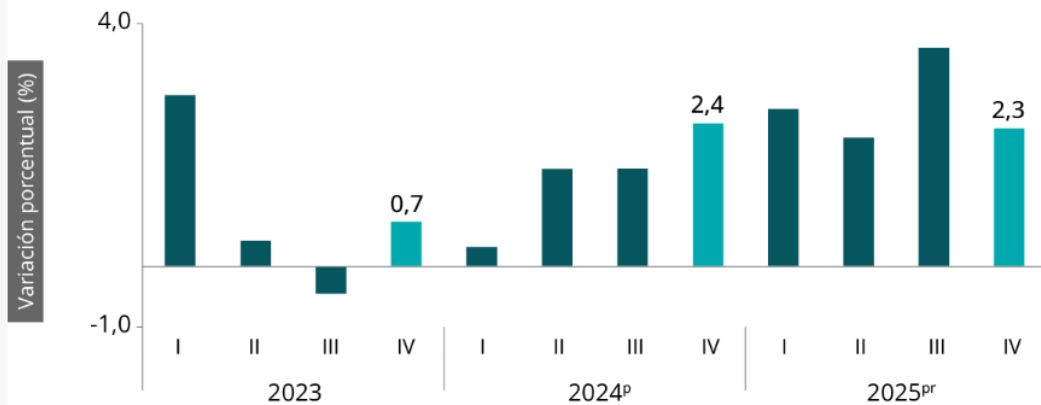
El **Dow Jones Industrial Average** cerró el 31 de diciembre de 2025 en aproximadamente 48.063 puntos. Alcanzó niveles cercanos a 48.800 puntos, uno de los máximos históricos. Y registró una **ganancia anual aproximada del 13%–15%**, consolidando tres años consecutivos de crecimiento.



Comparativo de pib per capita en dolares de colombia vs estados unidos

Producto Interno Bruto (PIB)

Tasas de crecimiento anual en volumen¹
2023-I / 2025^{pr} - IV



Fuente: DANE, PIB_T

¹: Series originales encadenadas de volumen con año de referencia 2015

^{pr}: preliminar

^P: provisional

DANE- El País-nacioncolombia.com

Dentro del sector servicios, el subsector salud representa aproximadamente:

7% del PIB nacional, esto confirma la importancia estratégica del sector salud.

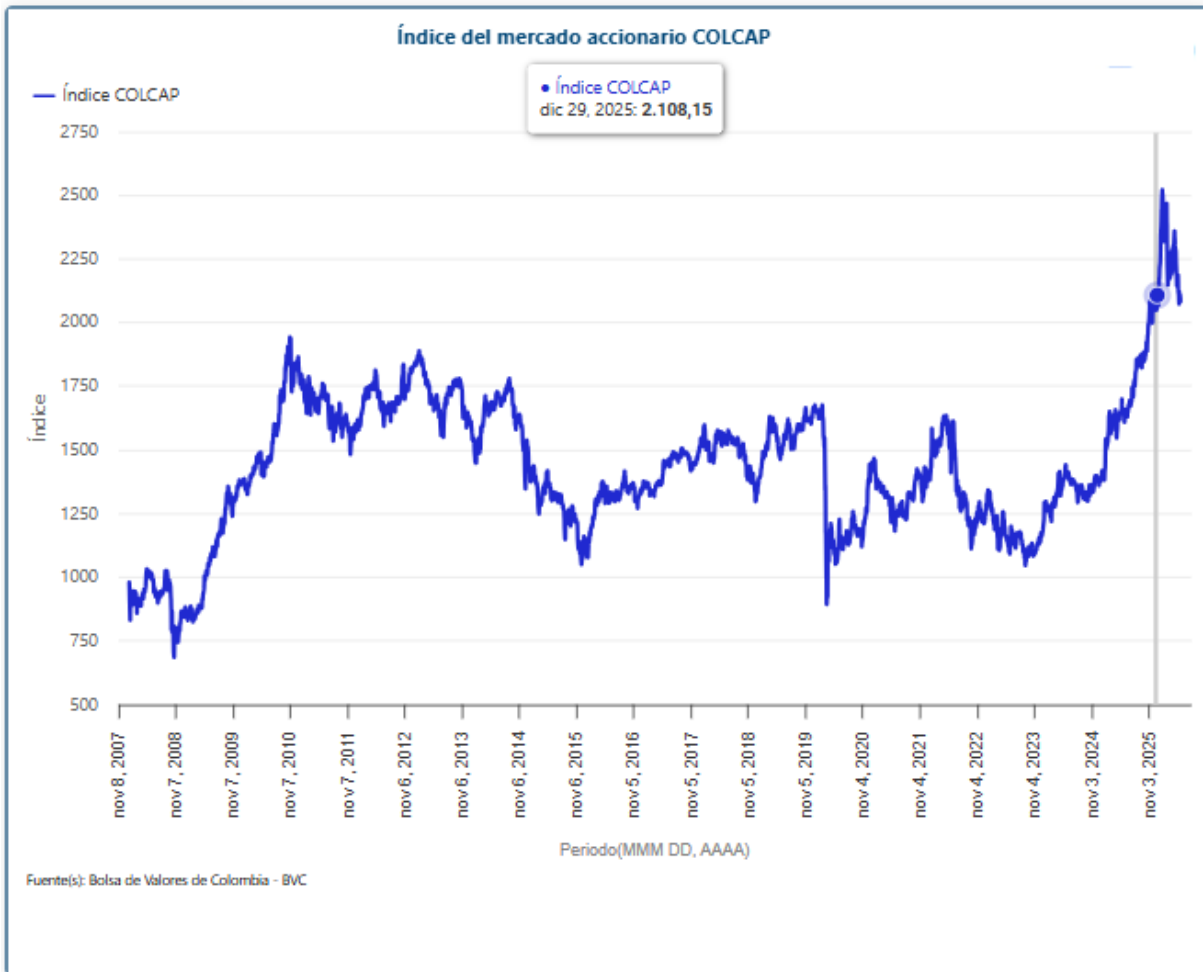
Entre las actividades económicas que más contribuyeron al crecimiento anual se destacan:

Sector	Participación	Crecimiento USD	Crecimiento COP aprox
Servicios	60%	USD 5.160 millones	COP 21,1 billones
Industria	20%	USD 1.720 millones	COP 7,0 billones
Agricultura	7%	USD 602 millones	COP 2,4 billones
Construcción	6%	USD 516 millones	COP 2,1 billones
Otros	7%	USD 602 millones	COP 2,4 billones

Fuente: elaboración propia de la pagina oficial Dane

Proseguir pertenece al sector de servicios, el cual creció aportando un aporte del 60% a la economía nacional

COLCAP



El COLCAP es un índice de capitalización que refleja las variaciones de los precios de las acciones más líquidas de la Bolsa de Valores de Colombia (BVC), donde la participación de cada acción en el índice está determinada por el correspondiente valor de la capitalización bursátil ajustada (flotante de la compañía multiplicado por el último precio). La canasta del índice COLCAP estará compuesta por mínimo 20 acciones de 20 emisores diferentes.

Pese a la recesión mundial, el Índice MSCI COLCAP de la Bolsa de Valores de Colombia (bvc) cerró el 31 de diciembre de 2025 en 2.068 puntos, considerando una valorización anual de 49.9% esto permitió enmarcar a Colombia como uno de los mercados más fuertes en América Latina, gracias a la diversidad y volatilidad del mercado accionario durante el año 2025. Este salto refleja que los grandes fondos de inversión locales y extranjeros regresaron a comprar acciones gracias a la confianza en la rentabilidad y su mayor atractivo fue la renta fija.

En años anteriores, las tasas de interés de los CDT eran altas, lo que hacía que los inversionistas no arriesgaran sus ahorros en la bolsa, caso contrario ocurrió en el año 2025, las acciones se convirtieron en un activo rentable en el mercado financiero colombiano.

Precio WTI



El crudo WTI en 2025 promedio su precio entre \$55 y \$75 dólares por barril, según el cierre de 2025 tendió a la baja esto se debe a diversos factores, entre estas, la mayor producción EEUU y la OPEP+, la menor demanda en crecimiento moderno generado por las energías renovables y los picos de tensión en Medio Oriente y para los países como Colombia, México, Ecuador y Venezuela registraron menores ingresos fiscales y cortes en sus presupuestos.

Inflación Colombia



Esta situación ha llevado a considerar al año 2025 como un año de recesión económica, y para cierre del año 2025 presento un leve descenso frente al año 2024 quedando en 5.10%, a pesar de esta moderación, la cifra sorprendió positivamente al situarse por debajo de las proyecciones de los análisis.

2. SECTOR SALUD

A nivel mundial el sector salud para el año 2025 generó una transformación tecnológica, en Colombia se evidenció una grave crisis financieras por parte de las EPS e IPS, el SGSSS alcanzó cifras cercanas al 99%, la estructura del sistema sufrió un deterioro financiero crítico, que impactan déficit operativo, cartera e inflación PROSEGUIR se vio obligada en realizar una reorganización administrativa y operativa, abriendo nuevos canales digitales que le permitieron para el año 2025 equipar las sede de alta complejidad con maquinaria avanzada, y mantenerse de manera competitiva.

3. DESTINACIÓN DE LOS EGRESOS Y GENERACIÓN DE MARGEN OPERACIONAL

Las ventas en el año 2025 aumentaron en la unidad de hospitalización e internación en un 67%, la unidad de salas de cirugía en un 23% en la cual el negocio se está orientando a nuevas modalidades de contrato como lo es el de libros abiertos donde se entregó exclusividad a las 76 camas, 2 salas de cirugía, así como todos los servicios que están habilitados y asociados a la sede 3.5 ubicada en la Cra 16 No 59-04/24.

Generando una ocupación mensual aproximada del 95%; teniendo en cuenta la modalidad del contrato se revisan los costos, los gastos y todo en lo que incurrió la clínica para la prestación del servicio, por tanto, la facturación mensual no presenta glosas ni devolución. Este nuevo contrato implicó el ceder un porcentaje de rentabilidad bruta vs el logro de una estabilidad en el flujo de caja mensual.

ESTADO DE RESULTADOS	2024 -12	2025 -12	%ING	VAR. Y2Y	
				ABS	REL
INGRESOS	39,585	52,416	100%	12,831	32%
Unidad funcional de consulta externa	1,658	4,699	9%	- 3,041	4%
Unidad funcional de hospitalización e internación	23,288	35,014	67%	- 11,726	59%
Unidad funcional de quirófanos y salas	14,093	12,056	23%	2,037	36%
Unidad funcional de apoyo diagnóstico	37	1,028	2%	- 991	0%
Otras actividades relacionadas con la salud	1,526	116	0%	1,410	4%
Devoluciones en ventas	- 1,017	- 497	-1%	- 520	-3%

COSTO	2024 -12	2025 -12	%ING	VAR. Y2Y	
				ABS	REL
COSTO	30,563	40,888	78%	- 10,325	-34%
Unidad funcional de consulta externa	1,384	3,081	6%	2,037	3%
Unidad funcional de hospitalización e internación	17,194	24,217	46%	2,037	43%
Unidad funcional de quirófanos y salas de parto	10,480	13,052	25%	2,037	26%
Unidad funcional de apoyo diagnóstico	32	240	0%	2,037	0%
Otras actividades relacionadas con la salud	1,473	298	1%	2,037	4%

RESULTALDO BRUTO	9,022	11,528	22%	- 2,506	-22%
MARGEN BRUO	23%	22%			

La administración tuvo un aumento corresponde a la alta ocupación de la clínica y se logró un resultado operacional positivo, de igual manera contribuye el alza de precios que fluctúan con medidas inflacionarias del año.

4. SUBVENCIONES RECIBIDAS

Para el año 2025 No se recibieron de la ARL los EPP

5. DONACIONES EFECTUADAS A TERCEROS

Para el año 2025 no se efectuaron donaciones a terceros

6. DESTINACIÓN DEL EXCEDENTE

Los excedentes del periodo 2025 ascienden a COP 1.184 M con reservas totales por COP 692M de las cuales ya se reinvirtieron COP 692 destinándose al crecimiento de capacidad de la compañía en cabeza de la expansión del proyecto de las unidades funcionales de salas de cirugía, hospitalización, UCI Y UCIM-